








VERKEERSBORDEN IN JOUW BUURT

Ga samen met je mama of papa (of grote broer of tante of oma of pluspapa of...) op zoek naar de volgende bordes. Beschrijf waar ze staan en schrijf er de betekenis bij. Vind je het bord niet, dan schrijf je 'niet gevonden' in de tweede kolom.

	WAAR?	BETEKENIS?
1 		Kruispunt waar de voorrang van rechts geldt.
2 		Verboden richting voor elke bestuurder.
3 		Begin van een zone met een snelheidsbeperking tot 30 km/u.
4 		Voorrang verlenen.
5 		Stoppen en voorrang verlenen.

QUIZ

Stel deze vragen aan je ouders. We zullen eens zien of zij de verkeerstekens even goed kennen als jij nu!

**1** Onder welke categorie valt dit verkeersbord?

- c. Aanwijzingsborden

→ Aanwijzingsborden zijn meestal vierkant of rechthoekig en blauw, ze duiden op een bepaalde verkeerssituatie.

**2** Wat betekent dit verkeersbord?

- a. Pas op voor een gevaarlijke daling

→ Een verkeersbord lees je altijd van links naar rechts. Als je op die manier naar de tekening kijkt gaat de berg naar beneden. Hier is dus een gevaarlijke afdaling.

**3** Wat betekent dit verkeersbord?


- a. Hier begint een fietsstraat. Auto's mogen hier de fietsers niet inhalen

→ Het begin van een fietsstraat wordt aangegeven door dit aanwijzingsbord. In een fietsstraat mogen meerdere fietsers naast elkaar rijden. Als de fietsstraat één richting volgt mogen die fietsers die in die richting rijden zelfs de hele breedte innemen. Als de fietsstraat in twee richtingen loopt, mogen ze niet meer dan de helft van de rijbaan innemen. Auto's mogen hen niet inhalen en mogen er maximum 30 km/u rijden.

**4** Wat betekent dit verkeersbord?

- a. Op dit deel van de weg moeten fietsers links fietsen en voetgangers rechts stappen

→ Dit gebodsbord geeft aan dat er een fietspad en voetpad naast elkaar liggen: fietsers moeten aan de linkerkant en voetgangers aan de rechterkant.

**5** Wat betekent dit verkeersbord?

- b. Bestuurders mogen hier, in beide richtingen, niet inrijden

→ Dit verbodsbord geldt voor alle bestuurders, dus ook voor fietsers, tenzij er een onderbord 'uitgezonderd fietsers' onder hangt. Dit verbodsbord geldt voor de hele straat en in beide richtingen.

